

SONOREX SUPER RK 156 BH

Hochleistungs-Ultraschallbäder für die Reinigung oder Probenbehandlung
in wässrigen Flüssigkeiten

High-power ultrasonic baths for cleaning or sample treatment
in aqueous fluids










Cuves à ultrasons de haute puissance pour le nettoyage ou le traitement
des échantillons dans solutions aqueuses



Bestell-Nr. SONOREX SUPER RK 156 BH 646 - 230 V EU Stecker CEE 7/7 646-GB - 230 V GB Stecker BS 1363 646-CH - 230 V CH Stecker SN 441011 type 12 646-1 - 115 V US Stecker NEMA 5-15	Code No. SONOREX SUPER RK 156 BH 646 - 230 V EU plug CEE 7/7 646-GB - 230 V GB plug BS 1363 646-CH - 230 V CH plug SN 441011 type 12 646-1 - 115 V US plug NEMA 5-15r	N° réf. SONOREX SUPER RK 156 BH 646 - 230 V EU fiche CEE 7/7 646-GB - 230 V GB fiche BS 1363 646-CH - 230 V CH fiche SN 441011 type 12 646-1 - 115 V US fiche NEMA 5-15
Schwingwanne	Oscillating tank	Cuve oscillante
Innenmaße: 500 × 140 × 150 mm, L × B × T	Internal dimensions: 500 × 140 × 150 mm, l × w × d	Dimensions intérieures : 500 × 140 × 150 mm, L × l × P
Inhalt: 9,0 Liter	Capacity: 9,0 litres	Capacité : 9,0 litres
Arbeitsinhalt: 6,0 Liter	Operating volume: 6,0 litres	Capacité de travail : 6,0 litres
Füllstandsmarkierung	Filling level mark	Marque de remplissage
Wannenmaterial: Edelstahl 1.4301, 1,0 mm	Tank material: stainless steel AISI 304, 1,0 mm	Matériau de la cuve : acier inox AISI 304, 1,0 mm
Ablauf: Kugelhahn G ¾, an der rechten Seite	Outlet: ball valve G ¾, at the right side	Écoulement : robinet à bille G ¾, côté droite
Ultraschall	Ultrasound	Ultrason
Ultraschall-Spitzenleistung: 860 W - entspricht 4-facher Ultraschall-Nennleistung	Ultrasonic peak power: 860 W - corresponds to 4 times ultrasonic nominal power	Puissance de pointe des ultrasons : 860 W - correspond à 4 fois supérieure puissance nominale des ultrasons
Ultraschall-Nennleistung: 215 W	Ultrasonic nominal power: 215 W	Puissance nominale des ultrasons : 215 W
Ultraschallfrequenz: 35 kHz	Ultrasonic frequency: 35 kHz	Fréquence des ultrasons : 35 kHz
Pulsfunktion	Pulse function	Fonction d'impulsion
Sweep	Sweep	Sweep
Schwingsysteme: 4 Stück	Oscillating systems: 4 pieces	Systèmes oscillants : 4 pièces
Bedienung: Drehgriff	Control: turning knob	Commande : bouton tournant
Zeiteinstellung: ■ 1–15 min, ± 5 % ■ Dauerbetrieb (∞)	Time setting: ■ 1–15 min, ± 5 % ■ Continuous operation (∞)	Réglage de la durée : ■ 1–15 min, ± 5 % ■ Fonctionnement continu (∞)
Temperierung	Temperature control	Réglage de température
Einstellbarer Temperaturbereich: 30 – 80 °C	Adjustable temperature range: 30 – 80 °C	Plage de température réglable : 30 à 80 °C
Heizleistung: 600 W	Heating power: 600 W	Puissance de chauffage : 600 W
Trockenlaufschutz der Heizung	Dry run protection of heating	Protection contre le fonctionnement à sec du chauffage

Gehäuse			Housing			Boîtier		
Außenmaße: (ohne Griffe und Kugelhahn, mit Füßen) 530 x 165 x 300 mm, L x B x H			External dimensions: (without handles and ball valve, with feed) 530 x 165 x 300 mm, l x w x h			Dimensions extérieures : (sans poignées et robinet à bille, avec pieds) 530 x 165 x 300 mm, L x l x H		
Gehäusematerial: Edelstahl 1.4301			Housing material: stainless steel AISI 304			Matériau du boîtier : acier inox AISI 304		
Griffe: -			Handles: -			Poignées : -		
Schutzgrad: IP 32			Degree of protection: IP 32			Indice de protection : IP 32		
Stromversorgung			Power supply			Alimentation électrique		
Betriebsspannung: 230 V~ (± 10 %), 50/60 Hz alternativ 115 V~ (± 10 %), 50/60 Hz			Mains supply: 230 V~ (± 10 %), 50/60 Hz alternatively 115 V~ (± 10 %), 50/60 Hz			Tension de service : 230 V~ (± 10 %), 50/60 Hz alternative 115 V~ (± 10 %), 50/60 Hz		
Stromaufnahme: 230 V – 3,6 A; 115 V – 7,1 A			Current consumption: 230 V – 3,6 A; 115 V – 7,1 A			Consommation de courant : 230 V – 3,6 A; 115 V – 7,1 A		
Ableitstrom: < 3,5 mA			Leakage current: < 3,5 mA			Courant de fuite : < 3,5 mA		
Netzkabel: 2 m, fest am Gerät			Mains cable: 2 m, fixed at the device			Câble d'alimentation : 2 m, fixée sur le dispositif		
Schutzklasse: I			Protection class: I			Classe de protection : I		
Aufstellungsbedingungen			Environmental conditions			Conditions d'installation		
Zulässige Umgebungstemperatur: 5 – 40 °C			Permissible ambient temperature: 5 – 40 °C			Température ambiante autorisée : 5 – 40 °C		
Zulässige relative Feuchte bis 31 °C: 80 %			Permissible relative humidity to 31 °C: 80 %			Humidité relative admise jusqu'à 31 °C : 80 %		
Zulässige relative Feuchte bis 40 °C: 50 %			Permissible relative humidity to 40 °C: 50 %			Humidité relative admise jusqu'à 40 °C : 50 %		
Versandinformationen			Shipping information			Informations d'expédition		
Gewicht kg: netto 7,3 brutto 8,6			Weight kg: net 7,3 gross 8,6			Poids kg : net 7,3 brut 8,6		
Verpackung: 655 x 265 x 370 mm, L x B x H			Packing: 655 x 265 x 370 mm, l x w x h			Emballage : 655 x 265 x 370 mm, L x l x H		
Ergänzende Informationen			Additional information			Informations complémentaires		
Medizinprodukte Klasse I 2017 / 745 / EU, Niederspannungsrichtlinie 2014 / 35 / EU, EMV-Richtlinie 2014 / 30 / EU, RoHS-Richtlinie 2011 / 65 / EU			Medical devices Class I 2017 / 745 / EU, Low voltage Directive 2014 / 35 / EU, EMC Guideline 2014 / 30 / EU, RoHS Directive 2011 / 65 / EU			Dispositifs médicaux de classe I 2017 / 745 / EU, Directive basse tension 2014 / 35 / EU, Directive CEM 2014 / 30 / EU, Directive RoHS 2011 / 65 / EU		
Gewährleistung: 2 Jahre			Warranty period: 2 years			Garantie: 2 ans		

Zubehör	Accessories	Accessoires	Illustration
<p>Einhängerkorb K 6 BL Edelstahl 460 × 100 × 50 mm, L × B × T Maschenweite 5 × 5 mm Nutzlast max. 10 kg Bestell-Nr. 629</p>	<p>Insert basket K 6 BL stainless steel 460 × 100 × 50 mm, l × w × d mesh size 5 × 5 mm max. load 10 kg Code No. 629</p>	<p>Panier à accrocher K 6 BL acier inox 460 × 100 × 50 mm, L × l × P largeur de mailles 5 × 5 mm charge utile max. 10 kg N° réf. 629</p>	
<p>Einlegegitter für Körbe EG 1 Polypropylen Bestell-Nr. 71015</p>	<p>Inset grid for baskets EG 1 polypropylene Code No. 71015</p>	<p>Grille d'insertion pour paniers EG 1 polypropylène N° réf. 71015</p>	
<p>Folientestrahmen FT 6 Edelstahl 220 × 410 mm, L × B zur Prüfung von Ultraschallbädern Bestell-Nr. 3222</p>	<p>Frame for foil test FT 6 stainless steel 220 × 410 mm, l × w for checking of ultrasonic baths Code No. 3222</p>	<p>Cadre pour test à la feuille FT 6 acier inox 220 × 410 mm, L × l pour contrôle de cuve à ultrasons N° réf. 3222</p>	
<p>50 Stk. Folienzuschnitte FL 14 für Folientestrahmen FT 6 und FT 14 Bestell-Nr. 71014</p>	<p>50 pcs. Foil cuts FL 14 for frames for foil test FT 6 and FT 14 Code No. 71014</p>	<p>50 pcs. Coupes de feuilles FL 14 pour les cadres pour test à la feuille FT 6 et FT 14 N° réf. 71014</p>	
<p>Deckel D 156 Edelstahl Bestell-Nr. 3004</p>	<p>Lid D 156 stainless steel Code No. 3004</p>	<p>Couvercle D 156 acier inox N° réf. 3004</p>	
<p>Lochdeckel DE 156 Edelstahl für 4 Einsatzbecher Bestell-Nr. 3040</p>	<p>Positioning lid DE 156 stainless steel for 4 inset beakers Code No. 3040</p>	<p>Couvercle de position DE 156 acier inox pour réception de 4 béchers d'insertion N° réf. 3040</p>	
<p>Einsatzbecher mit Deckel und Gummiring SD 06 84 × 125 mm, Ø × H Glas, 0,6 l Bestell-Nr. 330</p>	<p>Inset beaker with lid and rubber ring SD 06 84 × 125 mm, Ø × h glass, 0,6 l Code No. 330</p>	<p>Bécher d'insertion avec couvercle et bague en caoutchouc SD 06 84 × 125 mm, Ø × h verre, 0,6 l N° réf. 330</p>	
<p>Einsatzbecher mit Deckel und Gummiring PD 06 86 × 125 mm, Ø × H Kunststoff, 0,6 l Bestell-Nr. 299</p>	<p>Inset beaker with lid and rubber ring PD 06 86 × 125 mm, Ø × h plastic, 0,6 l Code No. 299</p>	<p>Bécher d'insertion avec couvercle et bague en caoutchouc PD 06 86 × 125 mm, Ø × h plastique, 0,6 l N° réf. 299</p>	
<p>Einsatzbecher mit Deckel und Gummiring EB 05 88 × 110 mm, Ø × H Edelstahl, 0,6 l Bestell-Nr. 340</p>	<p>Inset beaker with lid and rubber ring EB 05 88 × 110 mm, Ø × h stainless steel, 0,6 l Code No. 340</p>	<p>Bécher d'insertion avec couvercle et bague en caoutchouc EB 05 88 × 110 mm, Ø × h acier inox, 0,6 l N° réf. 340</p>	
<p>Gummiring für Einsatzbecher GR 06 Bestell-Nr. 7505</p>	<p>Rubber ring for inset beakers GR 06 Code No. 7505</p>	<p>Bague en caoutchouc pour bécher d'insertion GR 06 N° réf. 7505</p>	

<p>Siebkorb KD 0 Edelstahl, Siebgewebe innen Ø 75, außen Ø 82 mm passend in Einsatzbecher Maschenweite 1 × 1 mm Bestell-Nr. 370</p>	<p>Sieve basket KD 0 stainless steel, sieve cloth int. Ø 75, ext. Ø 82 mm fits into beakers mesh size 1 × 1 mm Code No. 370</p>	<p>Panier d'insertion KD 0 acier inox, tissu du tamis int. Ø 75, × ext. Ø 82 mm pour béchers largeur de mailles 1 × 1 mm N° réf. 370</p>	
<p>Siebkorb PD 04 Kunststoff PE (Polyethylen), Boden Siebgewebe innen Ø 60, außen Ø 75 mm passend in Einsatzbecher Maschenweite 0,63 × 0,63 Bestell-Nr. 126</p>	<p>Sieve basket PD 04 PE (polyethylene) plastic, bottom sieve cloth int. Ø 60, ext. Ø 75 mm fits into beakers mesh size 0,63 × 0,63 Code No. 126</p>	<p>Panier d'insertion PD 04 plastique PE (polyéthylène), plancher avec tissu du tamis int. Ø 60, × ext. Ø 75 mm pour béchers largeur de mailles 0,63 × 0,63 N° réf. 126</p>	
<p>Aufnahmeklammer EK 10 Edelstahl für Laborkolben bis Ø 31 mm Bestell-Nr. 7521</p>	<p>Spring clamp EK 10 stainless steel for laboratory flasks up to Ø 31 mm Code No. 7521</p>	<p>Pince de fixation EK 10 acier inox pour fiole de laboratoire jusqu'à Ø 31 mm N° réf. 7521</p>	
<p>Aufnahmeklammer EK 25 Edelstahl für Laborkolben bis Ø 42 mm Bestell-Nr. 7519</p>	<p>Spring clamp EK 25 stainless steel for laboratory flasks up to Ø 42 mm Code No. 7519</p>	<p>Pince de fixation EK 25 acier inox pour fiole de laboratoire jusqu'à Ø 42 mm N° réf. 7519</p>	
<p>Aufnahmeklammer EK 50 Edelstahl für Laborkolben bis Ø 52 mm Bestell-Nr. 7518</p>	<p>Spring clamp EK 50 stainless steel for laboratory flasks up to Ø 52 mm Code No. 7518</p>	<p>Pince de fixation EK 50 acier inox pour fiole de laboratoire jusqu'à Ø 52 mm N° réf. 7518</p>	
<p>Aufnahmeklammer EK 100 Edelstahl für Laborkolben bis Ø 65 mm Bestell-Nr. 7516</p>	<p>Spring clamp EK 100 stainless steel for laboratory flasks up to Ø 65 mm Code No. 7516</p>	<p>Pince de fixation EK 100 acier inox pour fiole de laboratoire jusqu'à Ø 65 mm N° réf. 7516</p>	
<p>Aufnahmeklammer EK 250 Edelstahl für Laborkolben bis Ø 85 mm Bestell-Nr. 3259</p>	<p>Spring clamp EK 250 stainless steel for laboratory flasks up to Ø 85 mm Code No. 3259</p>	<p>Pince de fixation EK 250 acier inox pour fiole de laboratoire jusqu'à Ø 85 mm N° réf. 3259</p>	
<p>2 Stk. Griffverstellung GV 3 zur Anbringung an den Korbgriffen, dient der Regulierung der Eintauchtiefe Bestell-Nr. 7509</p>	<p>2 pcs. Handle adjustment GV 3 for mounting to the basket handles, serves to regulate the immersion depth Code No. 7509</p>	<p>2 pcs. Réglage de la poignée GV 3 pour le montage sur les poignées du panier, sert à régler la profondeur d'immersion N° réf. 7509</p>	
<p>2 Stk. Silikon-Noppenmatte SM 6 Bestell-Nr. 110</p>	<p>2 pcs. Silicone knob mat SM 6 Code No. 110</p>	<p>2 pcs. Natte silicone à noppes SM 6 N° réf. 110</p>	

Achtung!

Keine brennbaren Chemikalien, Säuren, Chloridionen enthaltende Stoffe und Haushaltsreiniger verwenden.
Reinigungsgut nicht auf den Wannenboden legen.

Empfehlung:

Spezialpräparate

TICKOPUR - STAMMOPUR - TICKOMED

Technische Änderungen vorbehalten.

Maßangaben unterliegen Fertigungstoleranzen.
Abbildungen beispielhaft, nicht maßstabsgerecht.
Dekorationen nicht im Lieferumfang enthalten.

Caution!

Do not use combustible liquids, acids, chemicals containing chloride ions and household cleaners.
Do not place items on the tank bottom.

Recommendation:

Special agents

TICKOPUR - STAMMOPUR - TICKOMED

Subject to technical alterations without notice.

Dimensions subject to production tolerances.
Illustrations exemplary, not true to scale.
Decoration products are not included in delivery.

Attention!

Ne pas utiliser des liquides inflammables, acides, des produits chimiques contenant des ions du chlorure et des nettoyeurs de ménage. Ne poser aucun objet directement sur le fond de la cuve.

Recommandation :

Détergents spéciaux

TICKOPUR - STAMMOPUR - TICKOMED

Sous réserve de modifications techniques.

Les dimensions sont sujettes aux tolérances de fabrication.
Illustrations données à titre d'exemple, mesures non exactes.
Décorations non vendues avec les produits.